









## Wie führe ich XRechnungen in meinem Unternehmen ein?

Die Einführung von XRechnungen in einem Unternehmen erfordert eine sorgfältige Planung. Softwarelösungen, wie die JobRouter<sup>®</sup>-Digitalisierungsplattform können Sie dabei unterstützen.

Hier sind die Schritte, die Sie bei der Einführung der XRechnung beachten sollten:

-  1. Bedarfsanalyse und Planung
-  2. Systemauswahl
-  3. Schulung und Weiterbildung
-  4. Technische Implementierung
-  5. Testphase
-  6. Prozessanpassung
-  7. Überwachung und Optimierung
-  8. Kommunikation mit Geschäftspartnern

## 1. Bedarfsanalyse und Planung

- Ermitteln Sie, welche Ihrer Kunden und Lieferanten XRechnungen wünschen oder akzeptieren.
- Definieren Sie klare Ziele und einen Zeitplan für die Implementierung.

## 2. Systemauswahl

- Evaluieren Sie vorhandene Buchhaltungs- und ERP-Systeme auf ihre Kompatibilität mit XRechnungen.
- Sollten diese nicht mit XRechnungen kompatibel sein, bieten spezialisierte Anbieter und ERP-Systeme passende Lösungen an, z.B. die JobRouter®-Digitalisierungsplattform.

## 3. Schulung und Weiterbildung

- Schulen Sie Ihre Mitarbeitenden, damit diese mit der XRechnung und den zusammenhängenden Softwarelösungen arbeiten können.

## 4. Technische Implementierung

- Richten Sie die Softwarelösung ein und integrieren Sie sie in Ihre bestehenden Systeme.
- Stellen Sie sicher, dass die Software korrekt konfiguriert ist, um XRechnungen zu erstellen, zu validieren und zu versenden.

## 5. Testphase

- Führen Sie Tests durch, um sicherzustellen, dass die XRechnungen korrekt erstellt und versendet werden.
- Senden Sie zu diesem Zweck Testrechnungen an ausgewählte Kunden und Lieferanten.

## 6. Prozessanpassung

- Überarbeiten Sie Ihre internen Prozesse, um die Erstellung und Bearbeitung von XRechnungen zu integrieren.
- Dokumentieren Sie die neuen Prozesse und stellen Sie sicher, dass alle Beteiligten diese befolgen.

## 7. Überwachung und Optimierung

- Überwachen Sie den laufenden Betrieb und sammeln Sie Feedback von Ihren Mitarbeitenden und Geschäftspartnern.
- Optimieren Sie anschliessend den Prozess kontinuierlich

## 8. Kommunikation mit Geschäftspartnern

- Informieren Sie Ihre Kunden und Lieferanten über die Einführung von XRechnungen und stellen Sie sicher, dass sie vorbereitet sind.
- Klären Sie eventuelle Fragen und bieten Sie Unterstützung bei der Umstellung an.



Die sorgfältige Planung und Umsetzung dieser Schritte sorgt für eine erfolgreiche Einführung von XRechnungen in Ihrem Unternehmen – damit Sie möglichst rasch von den Vorteilen der digitalen Rechnungsstellung profitieren können.






## Über JobRouter

Die JobRouter AG ist ein global aktiver Anbieter von Lösungen zur digitalen Unternehmenstransformation und Hersteller einer branchenübergreifenden Low-Code-Digitalisierungsplattform. Mit dieser unterstützt JobRouter seit 2003 Unternehmen aller Größen dabei, Workflows zu optimieren, Daten und Dokumente effizient zu verwalten und interne sowie externe Geschäftsprozesse zu digitalisieren. Die modular angelegten Bausteine der JobRouter®-Technologie erlauben es zudem, die Lösungen den Anforderungen entsprechend zu erweitern und individuell zu organisieren. Unternehmen erhalten so ein umfassendes und auf sie zugeschnittenes System mit einer Vielzahl agiler Schnittstellen.

Gemeinsam mit einem internationalen Netzwerk aus über 200 Partnern und eigenen Niederlassungen in Großbritannien und den USA, liefert die JobRouter AG an mittlerweile über 2.000 Kunden weltweit. Dazu zählen führende Unternehmen wie ABUS, Euromaster, GARTNER, HARIBO, HELMA Eigenheimbau, Klöckner & Co., Prodinger oder die Universität Bern.

Die JobRouter AG hat ihren Hauptsitz in Mannheim und beschäftigt aktuell über 100 Angestellte. Weitere Informationen stehen unter [www.jobrouter.com](http://www.jobrouter.com) bereit.

### Social Media

-  [facebook.com/jobrouter.workflow](https://facebook.com/jobrouter.workflow)
-  [instagram.com/jobrouter\\_digitalisierung](https://instagram.com/jobrouter_digitalisierung)
-  [linkedin.com/company/jobrouter-ag](https://linkedin.com/company/jobrouter-ag)
-  [youtube.com/JobRouter](https://youtube.com/JobRouter)
-  [xing.com/companies/jobrouterag](https://xing.com/companies/jobrouterag)

### JobRouter Newsletter

-  [go.jobrouter.com/newsletter](https://go.jobrouter.com/newsletter)

### Deutschland

JobRouter AG  
Besselstraße 26  
68219 Mannheim  
[office@jobrouter.com](mailto:office@jobrouter.com)

### USA

JobRouter LLC  
30201 Orchard Lake Rd., STE 109  
Farmington Hills, MI 48334  
[info.us@jobrouter.com](mailto:info.us@jobrouter.com)

### Großbritannien

JobRouter UK Ltd.  
Jubilee House  
Third Avenue  
Marlow SL7 1YW  
[office@jobrouter.co.uk](mailto:office@jobrouter.co.uk)